



恒生HSBCnet用户指南

“恒E链” 供应链融资平台 文件上传格式说明

[供恒生银行（中国）有限公司客户使用]

重要声明

- 本指南仅为便利客户操作，并不构成恒生银行（中国）有限公司（以下简称“银行”）的任何承诺或保证。
- 对于本指南的内容，银行有权随时更新并经银行通过适当的形式（如在银行官方网站发布）后生效。客户应自行下载本指南的最新版本。
- 因对本指南内容理解错误而导致的损失，应由客户自行承担；如在使用本指南过程中有任何疑问，请咨询GTRF Client Implementation Manager。

目 录

一． 填写指引.....	4
(一) 标准格式.....	4
(二) 图示说明.....	5
(三) 必填栏位填写指引	6
(四) 非必填栏位填写指引.....	10
(五) 其他注意事项.....	10
二． 文件修改方法	12

一. 填写指引

(一) 标准格式

完整格式和栏位说明

列数	栏位	栏位内容	是否必填项	字符类型	最大字符数
第 1 列	A	序号	是	A	18
第 2 列	B	发票开立日期	是	D	8
第 3 列	C	发票编号	是	A	20
第 4 列	D	采购订单日期	否	D	8
第 5 列	E	采购订单编号	否	A	22
第 6 列	F	Document Type	是	A	2
第 7 列	G	批次号	是	A	16
第 8 列	H	商品描述	否	A	80
第 9 列	I	币种	是	A	3
第 10 列	J	内部参考编号	否	A	12
第 11 列	K	供应商名称	否	A	100
第 12 列	L	供应商编号	是	A	35
第 13 列	M	供应商地址 1	否	A	70
第 14 列	N	供应商地址 2	否	A	70
第 15 列	O	供应商所在城市	否	A	35
第 16 列	P	供应商所在国家	否	A	35

第 17 列	Q	供应商邮政编码	否	A	16
第 18 列	R	供应商所在国家代码	否	A	2
第 19 列	S	提前付款提示	否	A	2
第 20 列	T	发票到期日	是	D	8
第 21 列	U	发票金额	是	N	18, 2
第 22 列	V	确认支付的金额	是	N	18, 2
第 23 列	W	供应商银行信息	否	A	52
第 24 列	X	供应商银行账号	否	A	35
第 25 列	Y	银行分支行信息	否	A	8
第 26 列	Z	SWIFT/ABA 编号	否	A	11
第 27 列	AA	IBAN	否	A	34
第 28 列	AB	买家编号	是	A	37
第 29 列	AC	评论	否	A	80
第 30 列	AD	付款目的编号	否	A	35
第 31 列	AE	发票校验码	是	A	18
第 32 列	AF	税前金额	是	N	18

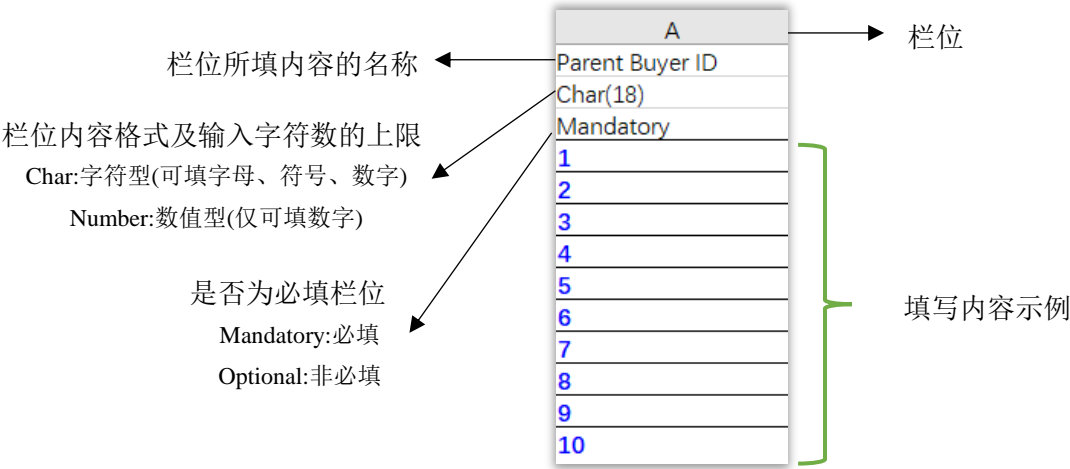
*字符类型：A-Alphanumeric 字符和数字均可填写；

D-Date 只可填写日期，格式为 YYYYMMDD；

N-Numeric 只可填写数字。

(二) 图示说明

下图为文件栏位格式的基本说明：



(三) 必填栏位填写指引

第 1 列：栏位 A

A
Parent Buyer ID
Char(18)
Mandatory
1
2
3

栏位A	
栏位所填内容	Parent Buyer ID ¹
字符格式	字符型
字符数量上限	18位
是否必填	必填

第 2 列：栏位 B

B
发票日期
Char(8)
Mandatory
20201101
20201101
20201101

栏位B	
栏位所填内容	发票日期
字符格式	字符型 YYYYMMDD
字符数量上限	8位
是否必填	必填

¹ H2H 用户请填写 Parent Buyer ID，其他用户填写自然序号。

第 3 列：栏位 C

C
发票编号
Char(20)
Mandatory
Inv123
Inv124
Inv125

栏位C	
栏位所填内容	发票编号 ²
字符格式	字符型
字符数量上限	20位
是否必填	必填

第 6 列：栏位 F

F
Document Type
Char(2)
Mandatory
AI
AI
AI

栏位F	
栏位所填内容	Document Type ³
字符格式	字符型
字符数量上限	2位
是否必填	必填

第 7 列：栏位 G

G
批次编号
Char(15)
Mandatory
ISB001-251120
ISB001-251120
ISB001-251120

栏位G	
栏位所填内容	批次编号 ⁴
字符格式	字符型
字符数量上限	15位
是否必填	必填

² 发票编号不可重复，若同一发票需分次付款，可在编号后添加后缀编号。

³ 若为发票则填写 AI，若为贷记凭证则填写 CN。

⁴ 批次编号在不同文件间不可重复。

第 9 列：栏位 I

I
币种
Char(3)
Mandatory
MYR
MYR
MYR

栏位I	
栏位所填内容	币种
字符格式	字符型
字符数量上限	3位
是否必填	必填

第 12 列：栏位 L

L
供应商编号
Char(35)
Mandatory
ISB001
ISB001
ISB001

栏位L	
栏位所填内容	供应商编号 ⁵
字符格式	字符型
字符数量上限	35位
是否必填	必填

第 20 列：栏位 T

T
发票到期日
Char(8)
Mandatory
20201230
20201230
20201230

栏位T	
栏位所填内容	发票到期日
字符格式	字符型 YYYYMMDD
字符数量上限	8位
是否必填	必填

⁵ 请与 Client Implementation Manager 确认不同供应商所对应的编号，以银行最终提供编号为准

第 21 列：栏位 U

U	U	栏位U	
发票金额	贷记凭证金额	栏位所填内容	发票金额(正数) / 贷记凭证金额(负数)
Number(18,2)	Number(18,2)	字符格式	数值型
Mandatory	Mandatory	字符数量上限	小数点前18位 + 小数点后2位
30000.00	300.00	是否必填	必填
27000.00	400.00		
31000.00	500.00		

第 22 列：栏位 V

V	栏位V	
确认支付的金额	栏位所填内容	确认支付的金额
Number(18,2)	字符格式	数值型
Mandatory	字符数量上限	小数点前18位 + 小数点后2位
30000.00	是否必填	必填
27000.00		
31000.00		

第 28 列：栏位 AB

AB	栏位AB	
买家编号	栏位所填内容	买家编号 ⁶
Char(37)	字符格式	字符型
Mandatory	字符数量上限	37位
QLKITCHEN	是否必填	必填
QLKITCHEN		
QLKITCHEN		

第 31 列：栏位 AE

AE
发票校验码
Char
Mandatory
1111111111
2222222222
3333333333

栏位AE	
栏位所填内容	发票校验码
字符格式	字符型
字符数量上限	20位
是否必填	必填

第 32 列：栏位 AF

AF
税前金额
Char
Mandatory
1111.11
2222.22
3333.33

栏位AF	
栏位所填内容	税前金额
字符格式	字符型
字符数量上限	N/A
是否必填	必填

(四) 非必填栏位填写指引

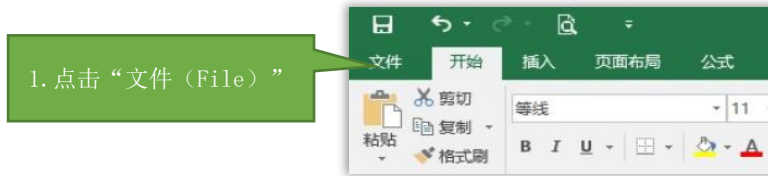
非必填栏位可根据实际情况选择性填写。但如需填写信息，请务必参照对应栏位格式要求进行填写，具体参考 [\(一\) 标准格式](#)。如格式有误，也会导致文件上传失败。

(五) 其他注意事项

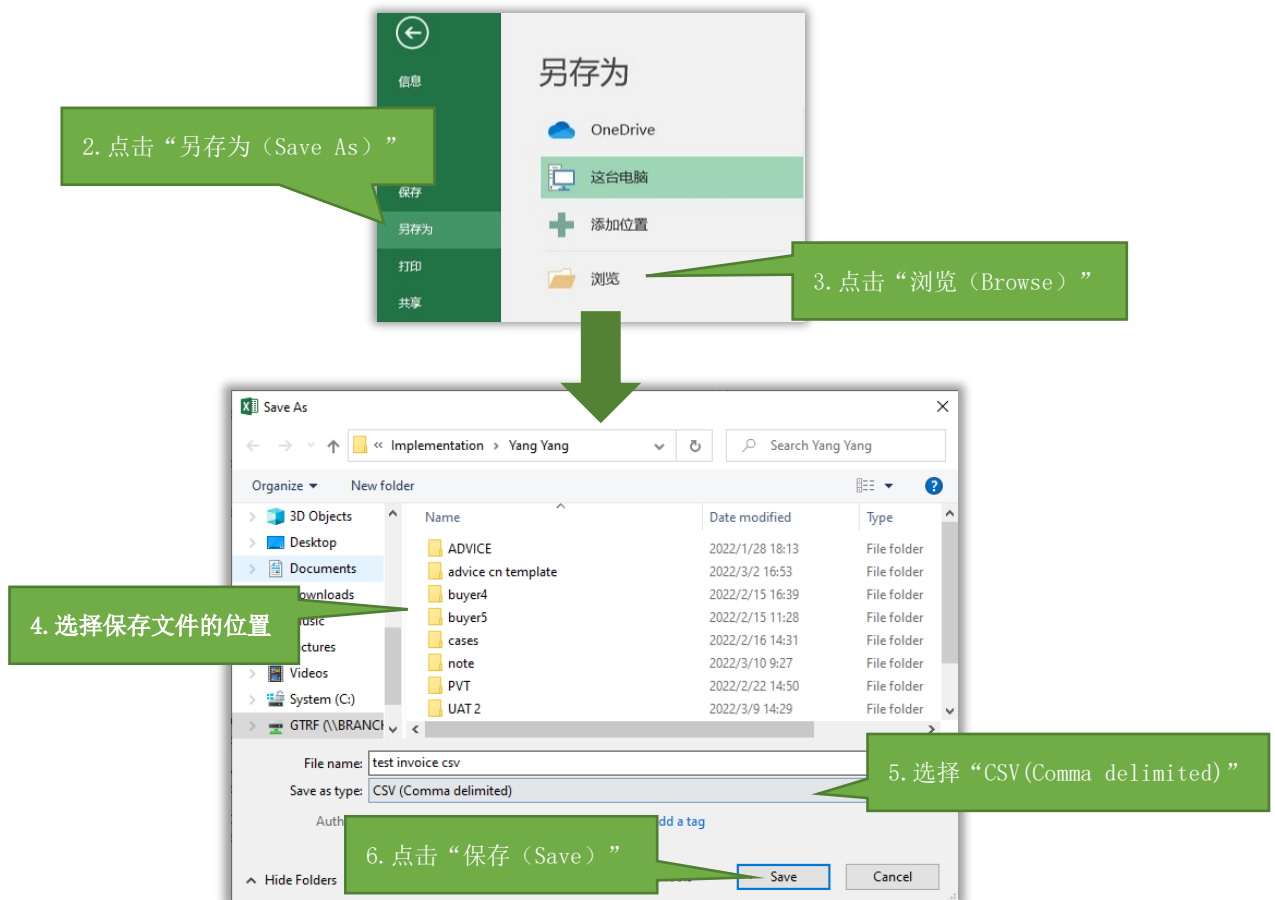
文件内容编辑完成后，需要将其另存为 CSV 格式。

具体方法如下：

- 点击右上角的“文件（File）”



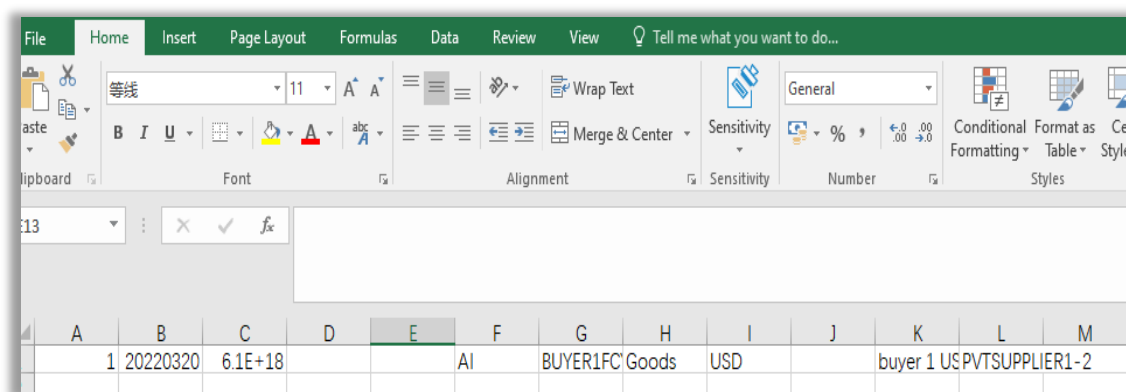
- 在跳转出的界面中的左侧点击“另存为（Save As）”，随后点击右侧“浏览（Browse）”以选择文件保存位置；在弹出的对话框中选择好文件保存的位置后，保存格式选择为“CSV(Comma delimited)”，最后点击“保存（Save）”。



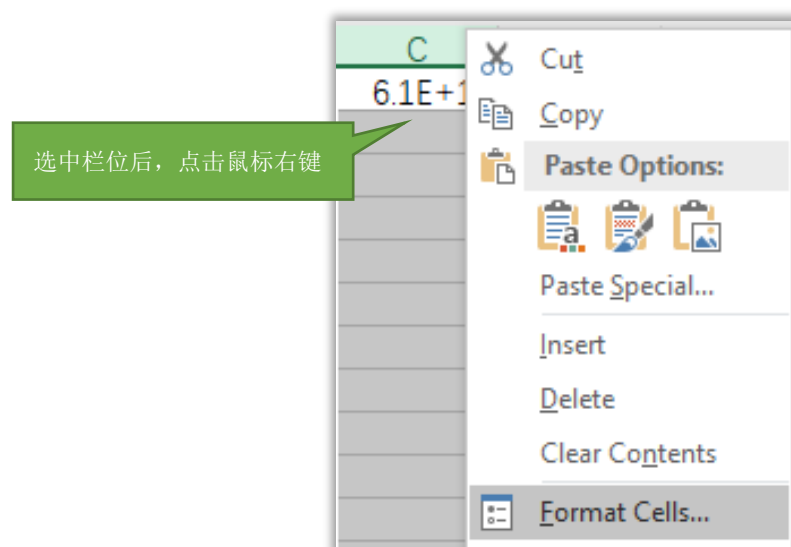
二. 文件修改方法

在文件编辑、保存完成之后,如果需要再对文件内容进行修改,需要通过本节内容进行操作:

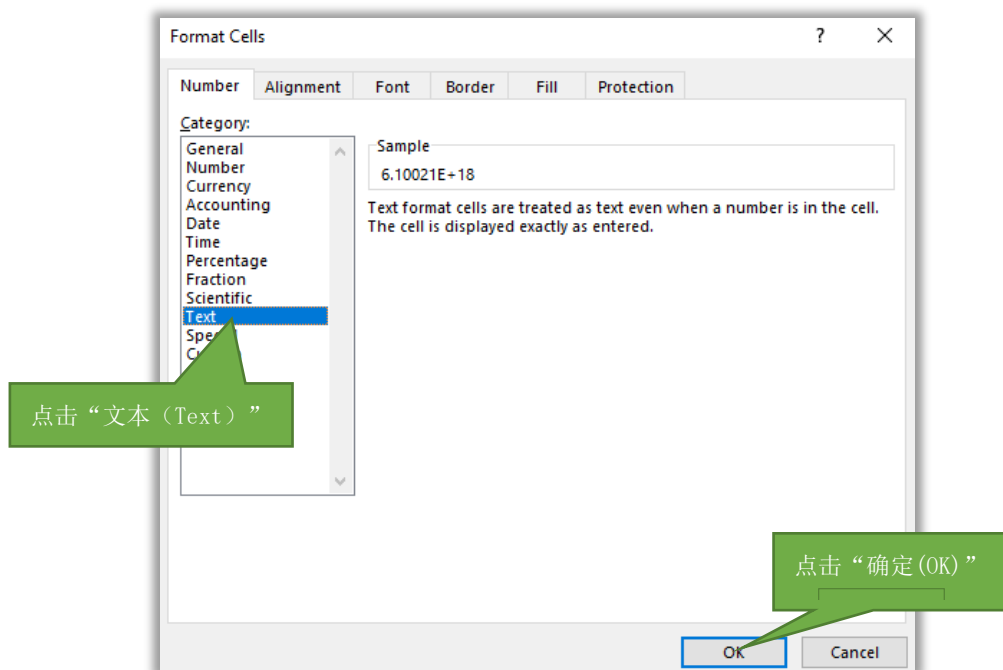
- 打开文件,对所需修改的栏位内容进行修改。



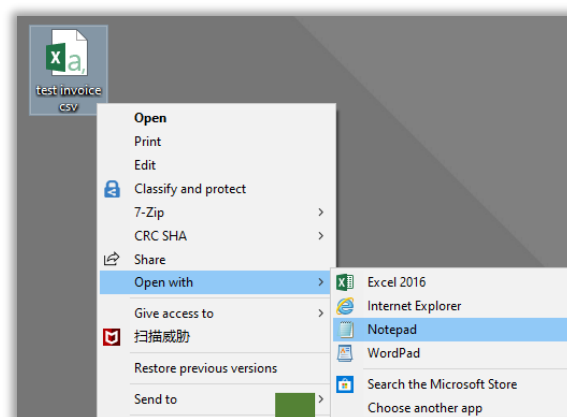
- 若栏位内容显示为科学计数法形式(如发票验证码、发票编号等),则需要选中该栏位,点击鼠标右键,选择“单元格格式(Format Cells)”,然后在弹出的对话框中选择“文本(Text)”,点击“确定(OK)”,即可进行修改。



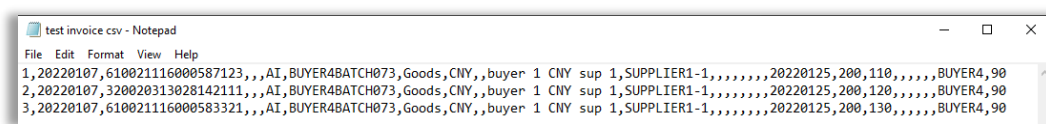
点击“单元格格式 (Format Cells)”



- 文件保存后，如需查看文件内容，可对文件点击鼠标右键，选择“打开方式 (Open with)”——“记事本 (Notepad)”，即可查看。内容以逗号进行分列。



上传文件格式说明



附件 1

发票文件上传格式模板

请参阅 [Template-HACN CSV Format Sample.csv](#)





© 版权[2022]恒生银行(中国)有限公司保留所有权利。未经恒生银行(中国)有限公司事先书面许可，不得将本文件之任何部分复制、储存于检索系统，或以任何形式或途径（包括电子、机械、复印、录制或其他）传送。